

# Alphabet Braille


a	b	c	d	e	f	g	h	i	j
k	l	m	n	o	p	q	r	s	t
u	v	x	y	z					w

Il est utile de noter que l'alphabet braille est conçu de façon logique. En effet :


- En ajoutant le point 3 aux lettres de « a » à « j », on obtient les lettres de « k » à « t » ; autrement dit : la lettre « k » est la lettre « a » à laquelle est ajouté le point 3, la lettre « l » est la lettre « b » à laquelle est ajouté le point 3, et ainsi de suite.
- De même, en ajoutant le point 6 aux lettres de « k » à « o », on obtient les lettres de « u » à « z » (en sautant le « w »).
- La lettre « w » est obtenue par ajout du point 6 à la lettre « j ».

à	â	ç	è	é	ê	ë
î	ï	ô	œ	ù	û	ü



# Ponctuation

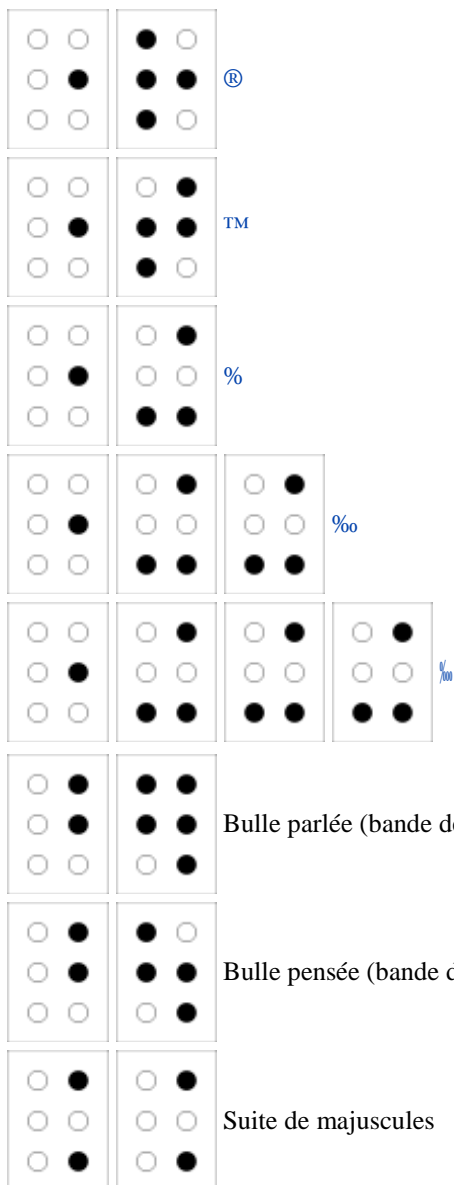


# Symboles divers



d'un vers





## Chiffres (« Antoine ») et signes

